



УПРАВЛЕНИЕ ФЕДЕРАЛЬНОЙ СЛУЖБЫ
ГОСУДАРСТВЕННОЙ СТАТИСТИКИ
ПО СВЕРДЛОВСКОЙ ОБЛАСТИ
И КУРГАНСКОЙ ОБЛАСТИ

ИНДЕКС ПРОМЫШЛЕННОГО ПРОИЗВОДСТВА

Свердловской области в январе – июле 2024 года

28.08.2024

Ежемесячные данные оперативной статистики

СОДЕРЖАНИЕ

Индекс промышленного производства	3
Индексы производства по виду экономической деятельности «Добыча полезных ископаемых»	8
Индексы производства по виду экономической деятельности «Обеспечение электрической энергией, газом и паром; кондиционирование воздуха»	9
Индексы производства по виду экономической деятельности «Водоснабжение; водоотведение, организация сбора и утилизации отходов, деятельность по ликвидации загрязнений»	10
Индексы производства по основным видам обрабатывающих производств	11

ИНДЕКС ПРОМЫШЛЕННОГО ПРОИЗВОДСТВА

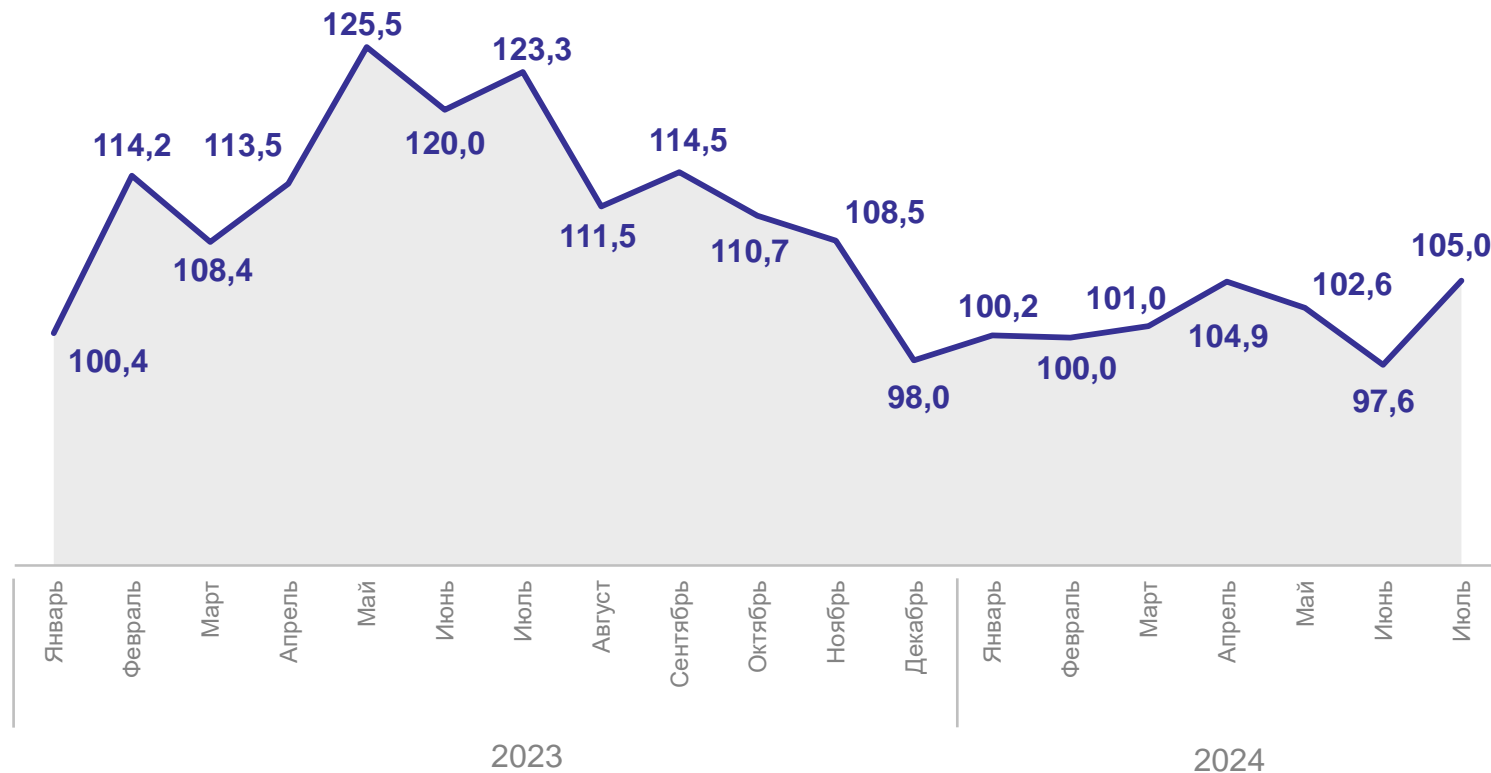
в % к соответствующему месяцу предыдущего года

СВЕРДЛОВСКСТАТ

июль 2024 г.



105,0



ИНДЕКС ПРОМЫШЛЕННОГО ПРОИЗВОДСТВА

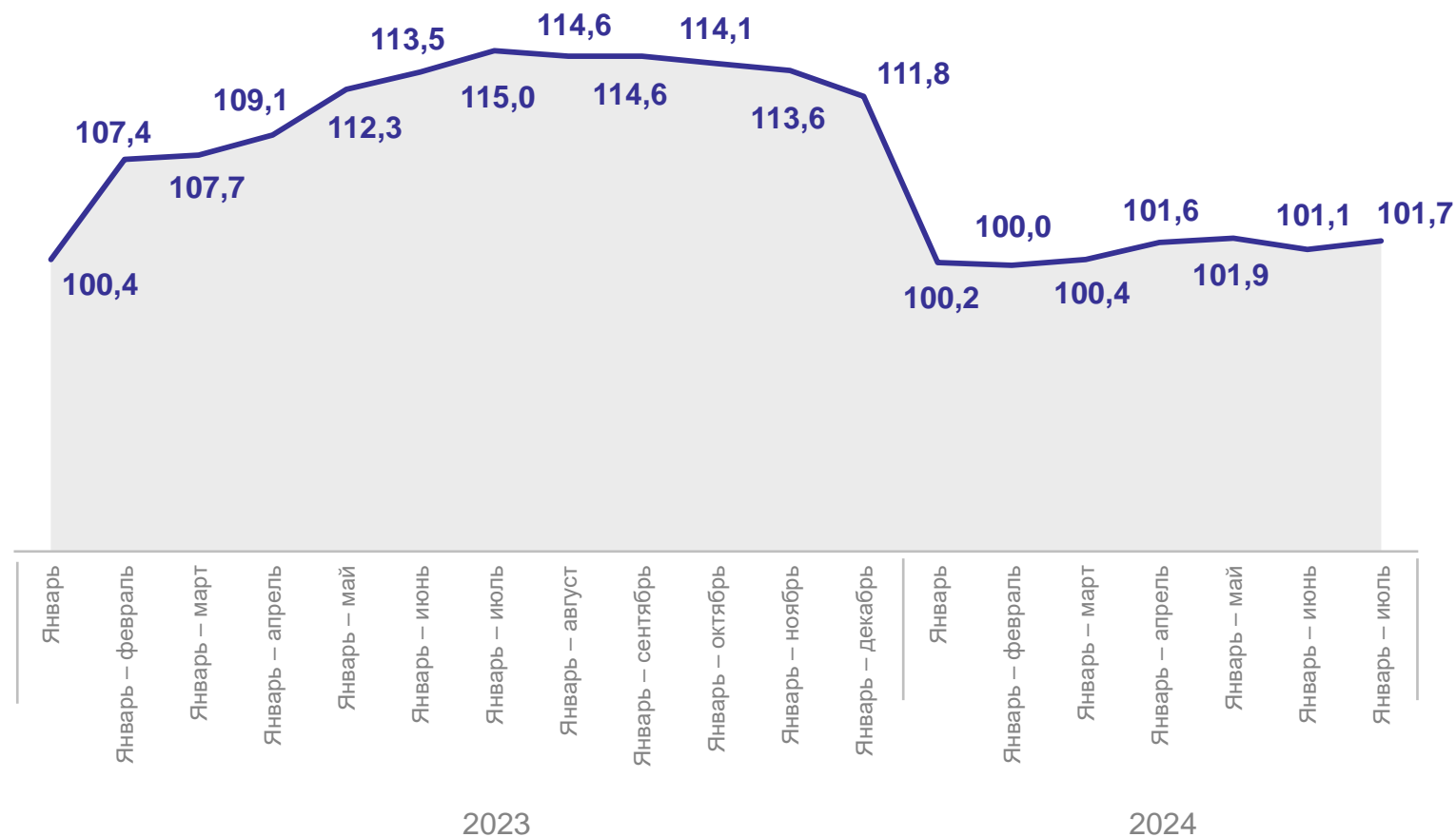
в % к соответствующему периоду предыдущего года

СВЕРДЛОВСКСТАТ

январь – июль 2024 г.



101,7



ИНДЕКСЫ ПРОИЗВОДСТВА

в % к предыдущему месяцу

СВЕРДЛОВСКСТАТ

июль 2024 г.

Индекс промышленного производства

108,3

Обработывающие производства

111,6

Обеспечение электрической энергией, газом и паром; кондиционирование воздуха

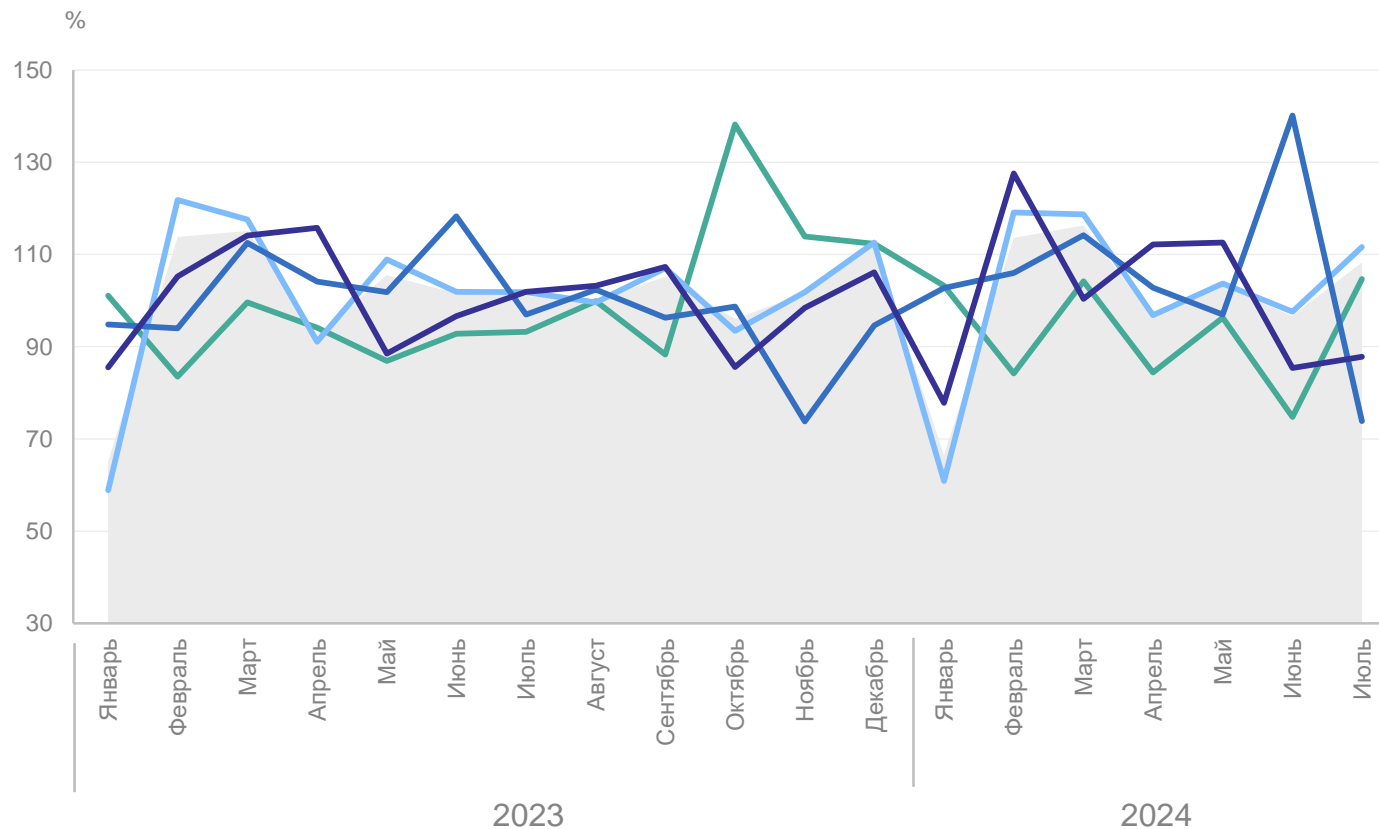
104,7

Водоснабжение; водоотведение, организация сбора и утилизация отходов, деятельность по ликвидации загрязнений

87,8

Добыча полезных ископаемых

73,9



● Индекс промышленного производства

— Добыча полезных ископаемых

— Водоснабжение; водоотведение, организация сбора и утилизация отходов, деятельность по ликвидации загрязнений

— Обработывающие производства

— Обеспечение электрической энергией, газом и паром; кондиционированием воздуха

ИНДЕКСЫ ПРОИЗВОДСТВА

в % к соответствующему месяцу предыдущего года

СВЕРДЛОВСКСТАТ

июль 2024 г.

Индекс промышленного производства

105,0

Обрабатывающие производства

107,0

Добыча полезных ископаемых

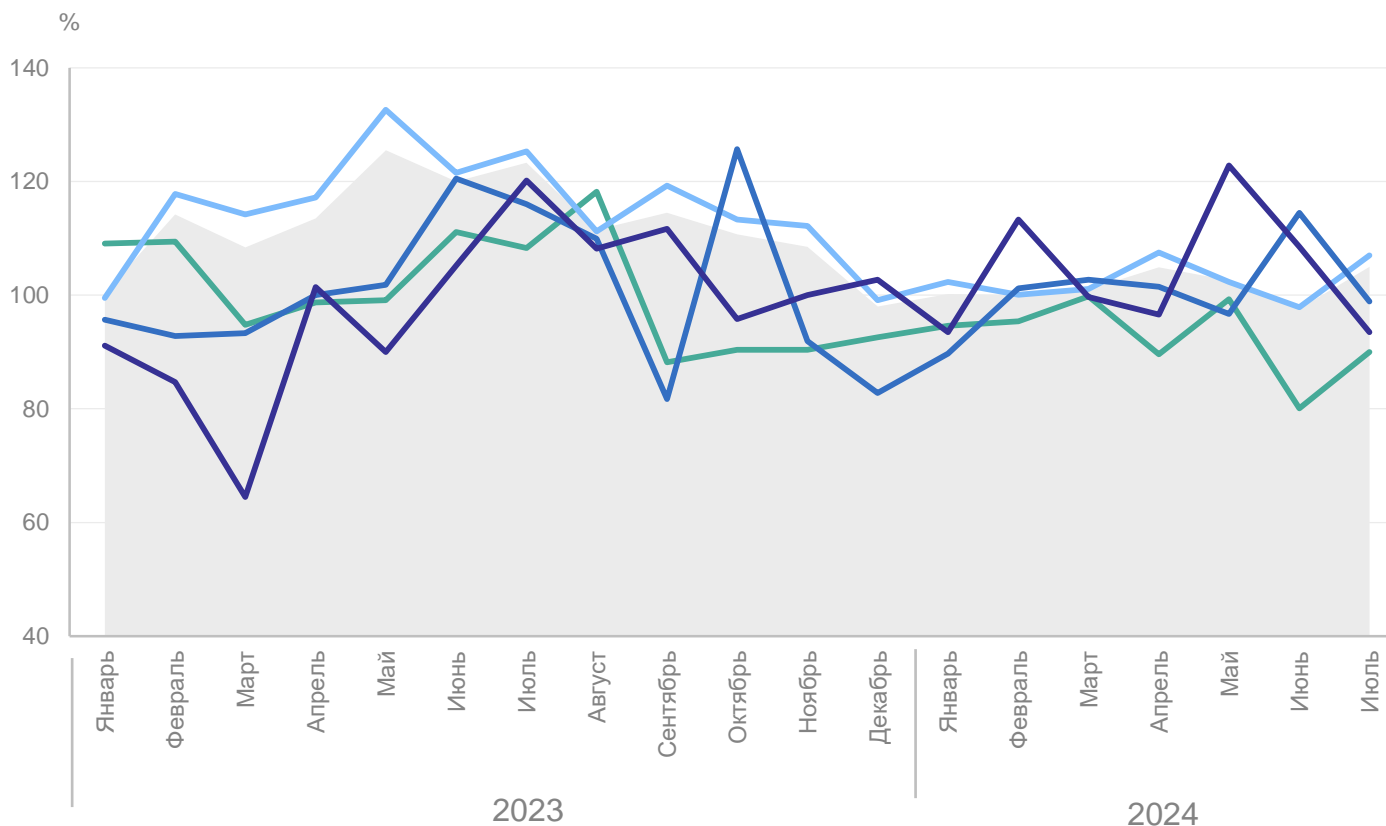
98,9

Водоснабжение; водоотведение, организация сбора и утилизация отходов, деятельность по ликвидации загрязнений

93,5

Обеспечение электрической энергией, газом и паром; кондиционирование воздуха

90,0



● Индекс промышленного производства
Водоснабжение; водоотведение, организация сбора и утилизация отходов, деятельность по ликвидации загрязнений

■ Добыча полезных ископаемых
■ Обрабатывающие производства
■ Обеспечение электрической энергией, газом и паром; кондиционированием воздуха

ИНДЕКСЫ ПРОИЗВОДСТВА

в % к соответствующему периоду предыдущего года

СВЕРДЛОВСКСТАТ

январь – июль 2024 г.

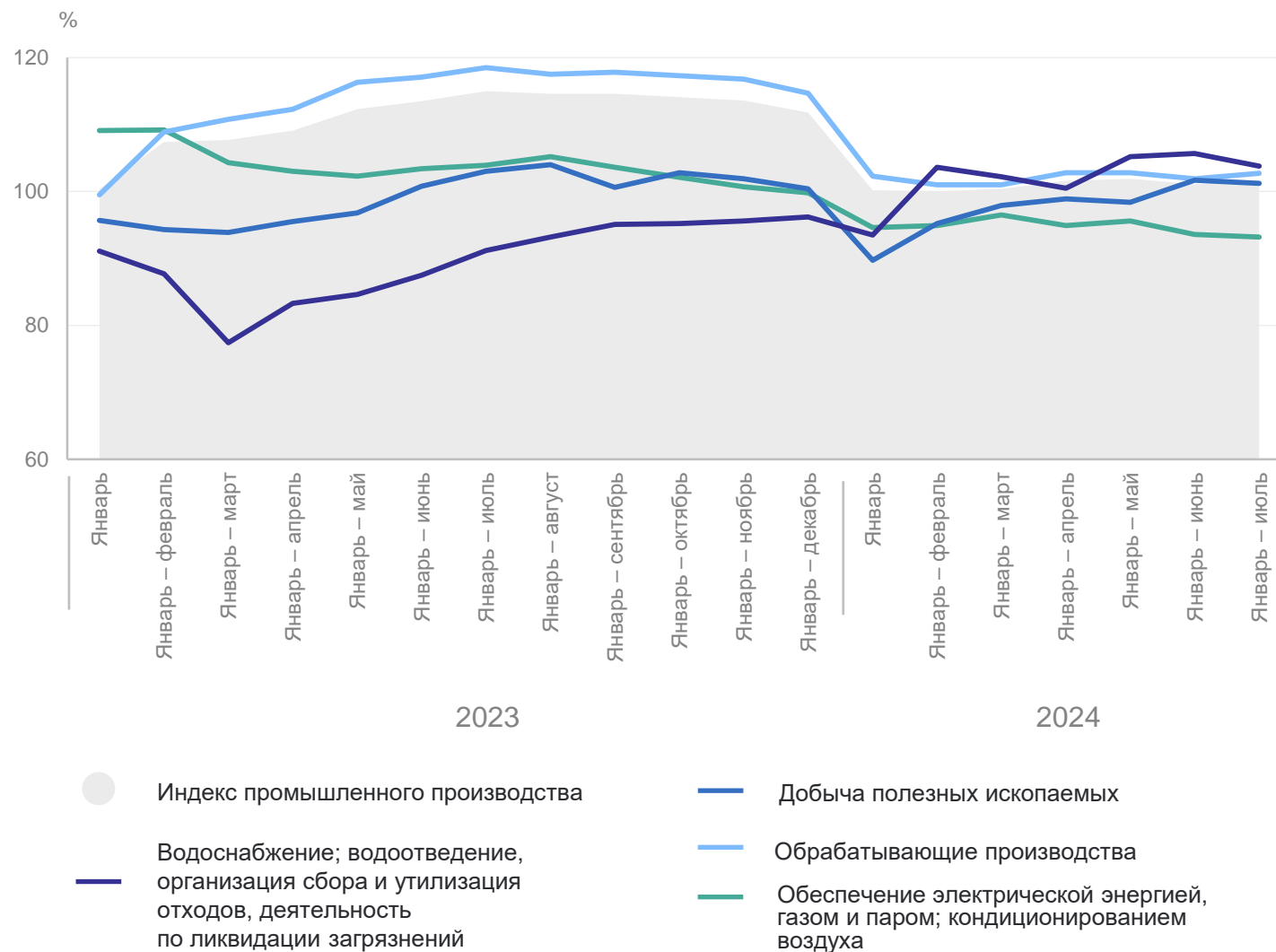
Индекс промышленного производства **101,7**

Водоснабжение; водоотведение, организация сбора и утилизация отходов, деятельность по ликвидации загрязнений **103,8**

Обрабатывающие производства **102,7**

Добыча полезных ископаемых **101,2**

Обеспечение электрической энергией, газом и паром; кондиционирование воздуха **93,2**



ИНДЕКСЫ ПРОИЗВОДСТВА ПО ВИДУ ЭКОНОМИЧЕСКОЙ ДЕЯТЕЛЬНОСТИ «ДОБЫЧА ПОЛЕЗНЫХ ИСКОПАЕМЫХ»

в % к соответствующему периоду

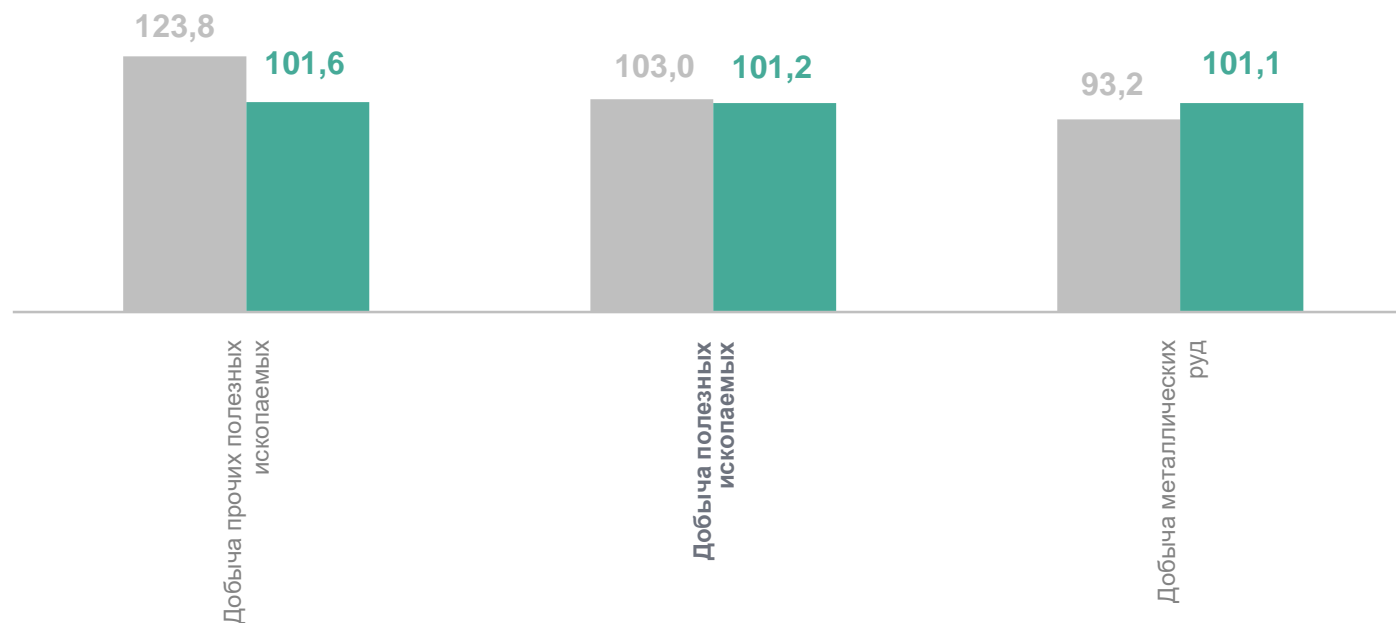
СВЕРДЛОВСКСТАТ

январь — июль 2024 г.

Добыча полезных ископаемых **101,2**

Добыча прочих полезных ископаемых **101,6**

Добыча металлических руд **101,1**



● Январь — июль 2023 г.

● Январь — июль 2024 г.

ИНДЕКСЫ ПРОИЗВОДСТВА ПО ВИДУ ЭКОНОМИЧЕСКОЙ ДЕЯТЕЛЬНОСТИ «ОБЕСПЕЧЕНИЕ ЭЛЕКТРИЧЕСКОЙ ЭНЕРГИЕЙ, ГАЗОМ И ПАРОМ; КОНДИЦИОНИРОВАНИЕ ВОЗДУХА»

в % к соответствующему периоду

СВЕРДЛОВСКСТАТ

январь — июль 2024 г.

Обеспечение электрической энергией, газом и паром; кондиционирование воздуха

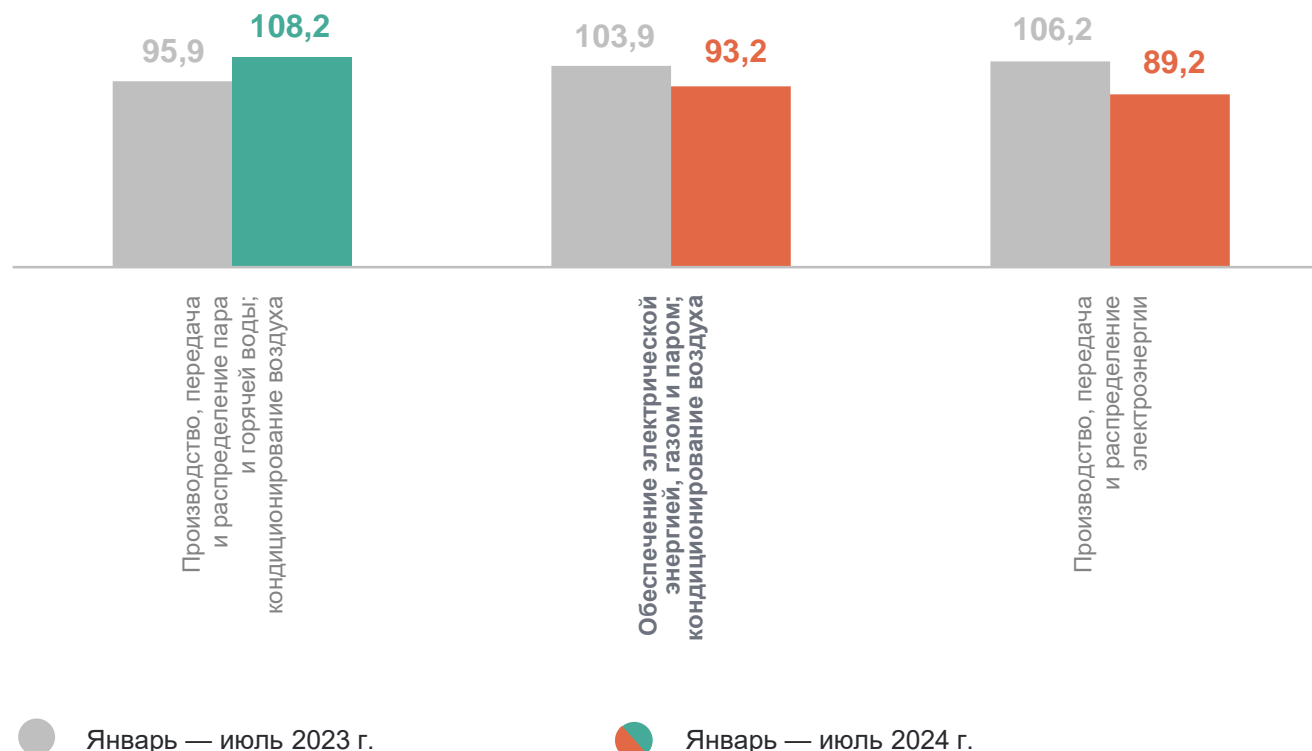
93,2

Производство, передача и распределение пара и горячей воды; кондиционирование воздуха

108,2

Производство, передача и распределение электроэнергии

89,2



ИНДЕКСЫ ПРОИЗВОДСТВА ПО ВИДУ ЭКОНОМИЧЕСКОЙ ДЕЯТЕЛЬНОСТИ «ВОДОСНАБЖЕНИЕ; ВОДООТВЕДЕНИЕ, ОРГАНИЗАЦИЯ СБОРА И УТИЛИЗАЦИИ ОТХОДОВ, ДЕЯТЕЛЬНОСТЬ ПО ЛИКВИДАЦИИ ЗАГРЯЗНЕНИЙ»

в % к соответствующему периоду

СВЕРДЛОВСКСТАТ

январь — июль 2024 г.

Водоснабжение;
водоотведение, организация
сбора и утилизации отходов,
деятельность по ликвидации
загрязнений

103,8

Сбор, обработка и утилизация
отходов; обработка вторичного
сырья

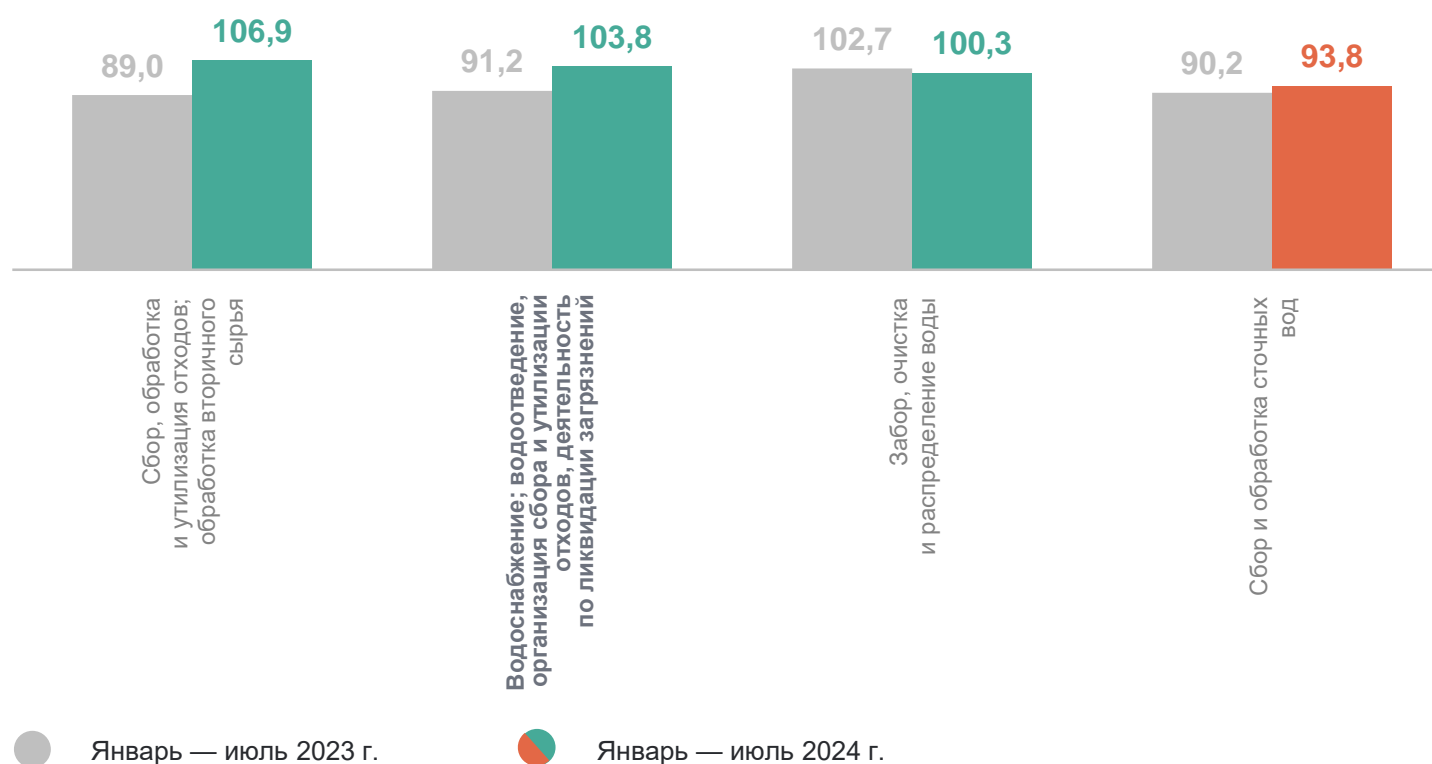
106,9

Забор, очистка
и распределение воды

100,3

Сбор и обработка сточных вод

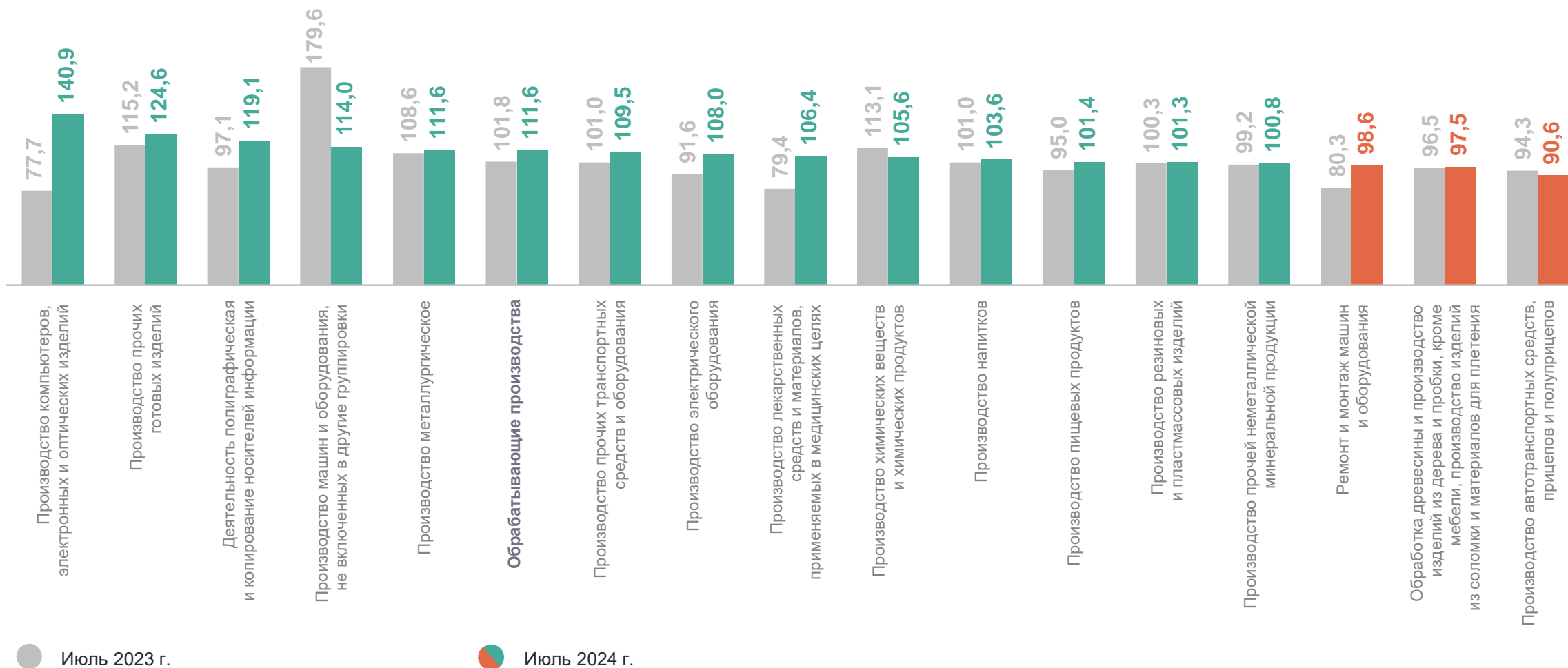
93,8



ИНДЕКСЫ ПРОИЗВОДСТВА ПО ОСНОВНЫМ ВИДАМ ОБРАБАТЫВАЮЩИХ ПРОИЗВОДСТВ

в % к предыдущему месяцу

СВЕРДЛОВСКСТАТ



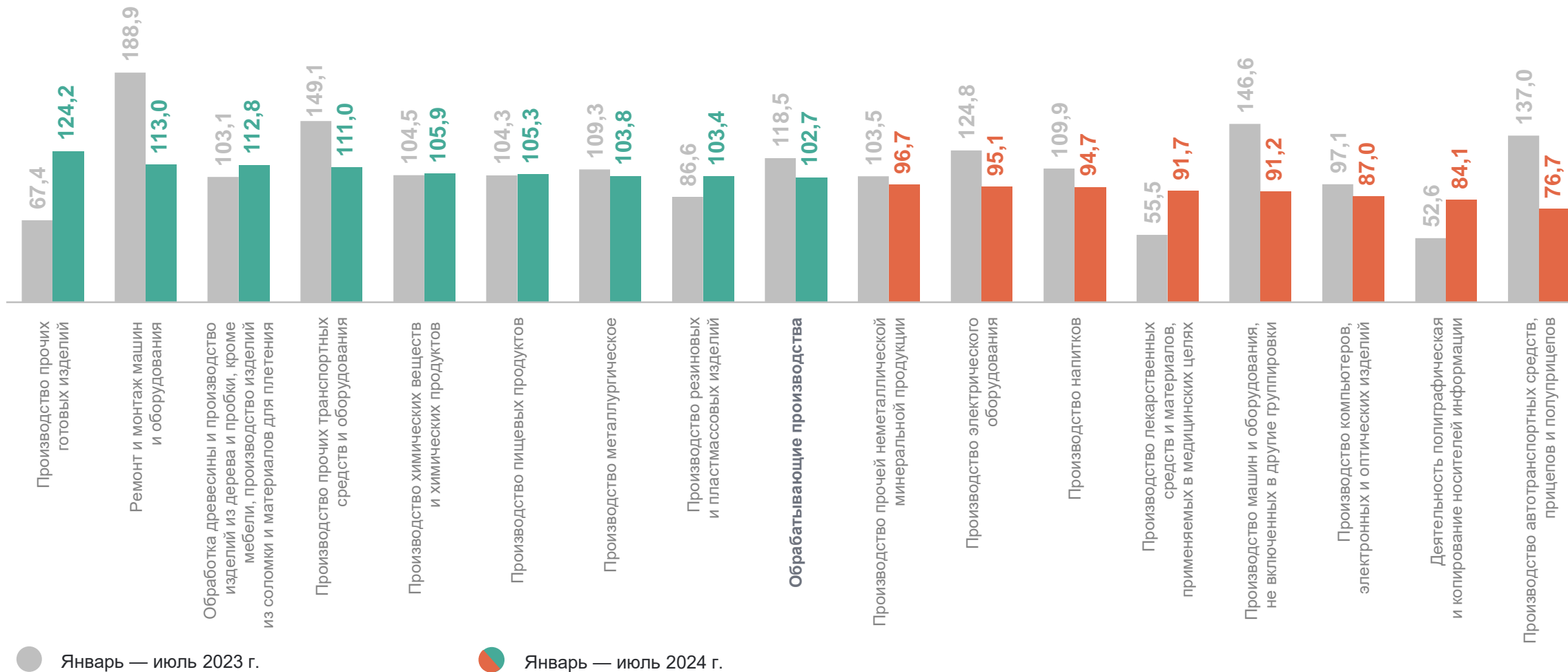
Июль 2023 г.

Июль 2024 г.

ИНДЕКСЫ ПРОИЗВОДСТВА ПО ОСНОВНЫМ ВИДАМ ОБРАБАТЫВАЮЩИХ ПРОИЗВОДСТВ

в % к соответствующему периоду

СВЕРДЛОВСКСТАТ



● Январь — июль 2023 г.

● Январь — июль 2024 г.